




# NOTICE D'INSTRUCTIONS

Pour système T.V. SECAM.

Pour un ou deux joueurs.



4 niveaux de difficulté.

Exclusif! Le vrai jeu en cassette chez vous.

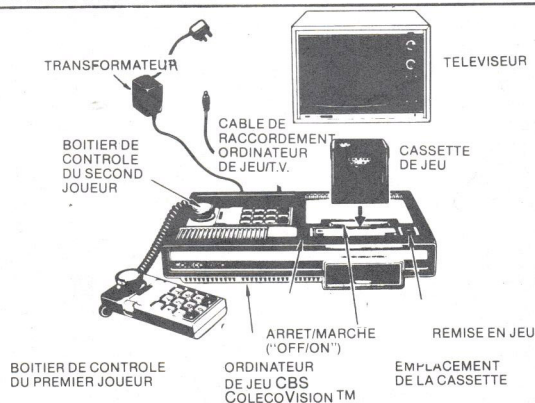
Cassette CBS ELECTRONICS pour l'ordinateur de jeu  
CBS ColecoVision™.

**CBS**  
ELECTRONICS

## LE JEU

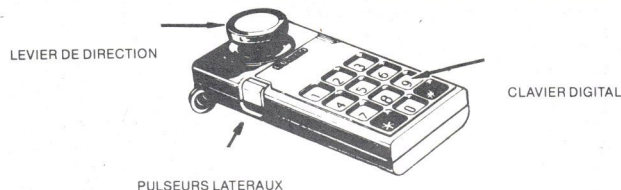
Issu du célèbre jeu "de café", Lady Bug® est une passionnante aventure. Soyez astucieux : dirigez une petite coccinelle à travers un labyrinthe en esquivant les attaques d'insectes aussi voraces que perfides. Faites pivoter certains murs afin de modifier le tracé du labyrinthe à votre avantage et arrêter les prédateurs dans leur poursuite infernale. Lady Bug® marque des points et des bonus en grignotant des petites fleurs blanches, des légumes et des cœurs. Mais attention aux têtes de morts qui sont très indigestes ! Il faut obtenir le maximum de points avant d'accéder à un autre labyrinthe peuplé d'insectes encore plus voraces et rapides !...

## COMMENT INSTALLER VOTRE ORDINATEUR DE JEU



- Assurez-vous que l'ordinateur de jeu CBS ColecoVision™ est branché sur le téléviseur et sur le transformateur, puis branchez le transformateur sur le secteur.
- Pour jouer seul, branchez le boîtier de contrôle dans la prise n° 1 de l'ordinateur de jeu. Pour deux joueurs utilisez les deux boîtiers de contrôle.
- Assurez-vous toujours que l'ordinateur de jeu CBS ColecoVision™ est éteint ("OFF") avant d'introduire ou d'enlever une cassette. Poussez le bouton arrêt/marche ("OFF/ON") sur marche ("ON") après avoir introduit la cassette.

## COMMENT UTILISER VOS BOITIERS DE CONTROLE



**REMARQUE :** Pour jouer seul, utilisez le boîtier de contrôle branché sur la prise n° 1. Pour deux joueurs, le second joueur utilise le boîtier de contrôle branché sur la prise n° 2.

**Comment utiliser les touches de votre clavier et le levier de direction de Lady Bug®**

1. **Clavier digital :** les touches du clavier de 1 à 8 permettent de sélectionner un niveau de difficulté avant de commencer à jouer. En appuyant sur \* après une partie, vous reprogrammez le même niveau de difficulté et en appuyant sur # vous pouvez programmer un autre niveau.
2. **Levier de direction :** en poussant le levier de direction dans l'une des quatre directions possibles, vous faites avancer la petite coccinelle dans la direction choisie.

**REMARQUE :** les pulseurs latéraux ne sont pas utilisés pour Lady Bug®.

## COMMENT JOUER

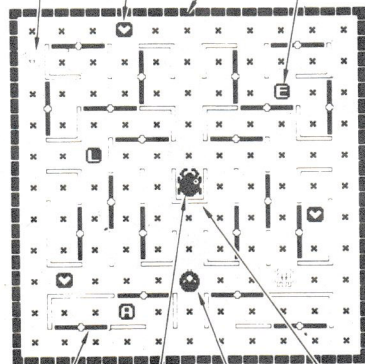
### INSTRUCTIONS PAR ÉTAPE :

**REMARQUE :** si vous jouez à deux, les joueurs interviennent à tour de rôle. Le premier commence et joue jusqu'à ce que sa petite coccinelle soit éliminée.

### 1<sup>re</sup> étape : A vous de décider !

Appuyez sur le bouton de remise en jeu ("RESET BUTTON"). Le nom du jeu Lady Bug® apparaît sur l'écran de votre T.V. Attendez que l'écran d'options de niveaux de difficulté apparaisse. Il propose une série d'options numérotées de 1 à 4 pour un joueur et de 5 à 8 pour deux joueurs.

TÊTE DE MORT COEUR LIMITE DU CHAMP D'ACTION LETTRE



**SPECIAL**

**EXTRA**

**2x 3x 5x**

**PLAYER 1**

0

**PLAYER 2**

0

BONUS SPECIAL

EXTRA

CHIFFRE MULTIPLICATEUR

SCORE DU PREMIER JOUEUR

SCORE DU SECOND JOUEUR

**L1**

NIVEAU DE DIFFICULTE

DESIGNATION DU LEGUME

MUR PIVOTANT INSECTE PREDATEUR

NID DES INSECTES

LADY BUG® DISPONIBLES

## 2<sup>e</sup> étape : Comment se déplacer!

Guidez votre petite coccinelle à travers le labyrinthe en lui faisant avaler des petites fleurs blanches.

Attention, ne foncez pas dans les têtes de mort!

## 3<sup>e</sup> étape : La fuite!

A chaque fois que la limite du champ d'action change de couleur, un nouvel insecte quitte sa tanière et se lance à la poursuite de votre coccinelle. Sauvez-vous, passez à travers les parois vertes que vous pouvez faire pivoter. Soyez très rapide sinon l'insecte vous rattrapera et ne fera qu'une bouchée de la pauvre coccinelle!

## 4<sup>e</sup> étape : Gagnez des points et décrochez des bonus!

Lady Bug® doit avaler des cœurs, des lettres et des légumes. Les cœurs et les lettres apparaissent sur l'écran du labyrinthe normal. Les légumes apparaissent à la fois sur l'écran normal et sur l'écran Bonus. Lisez les scores des Bonus et basez-vous sur les conseils qui sont donnés pour obtenir un maximum de points. Quand tous les insectes ont quitté leur nid, un légume apparaît à leur place. Mangez-le vite, non seulement vous marquerez des points mais vous paralysez les monstres pendant quelques précieuses secondes.

La partie prend fin quand toutes vos Lady Bug® ont été éliminées.

## Fin de jeu et reprogrammation du jeu.

Pour rejouer à Lady Bug® au même niveau de difficulté que celui auquel vous venez de jouer, appuyer sur \*. Pour revenir à l'écran de choix des niveaux de difficulté, appuyez sur #.

**REMARQUE :** Le bouton de remise en jeu ("RESET BUTTON") sur l'ordinateur de jeu efface le jeu. Il peut être utilisé pour commencer une nouvelle partie à n'importe quel moment et peut aussi être utilisé en cas de mauvais fonctionnement pour revenir en début de partie.

## DECOUVREZ TOUJOURS PLUS

Cette notice d'instructions vous donne les indications de base qui vous permettent de commencer à jouer à Lady Bug®. Mais ce n'est que le début! En jouant, vous découvrirez des "trucs" qui rendront le jeu encore plus amusant; vous en avez encore beaucoup à découvrir!





## LES POINTS

Petite fleur blanche .....	10 points
Cœur bleu .....	100 points
Cœur jaune .....	300 points
Cœur rouge .....	800 points
Lettre bleue .....	100 points
Lettre jaune .....	300 points
Lettre rouge .....	800 points
Légumes .....	variable
Constitution du mot EXTRA .....	500 points

### BONUS

Les cœurs bleus multiplient votre score selon le niveau de difficulté choisi.

Les lettres jaunes A, E, R, T et X servent à constituer le mot EXTRA. Vous gagnez une Lady Bug® en plus et passez au niveau suivant de la partie.

Les lettres rouges A, C, E, I, L, P et S servent à constituer le mot SPECIAL. Vous gagnez un écran Bonus "cueillette de légumes", donc une nouvelle chance d'obtenir des points en plus et d'accéder au niveau suivant de la partie. Votre premier légume (concombre) vaut 1.000 points quand il est mangé. Par la suite, chaque légume (dans chaque nouveau labyrinthe) vaut 500 points de plus que le précédent. Chaque joueur a droit à 5 Lady Bug® pour les parties jouées au niveau 1 et 3 Lady Bug® aux niveaux 2, 3 et 4.

Un maximum de trois Lady Bug® peut apparaître à l'indicateur des Lady Bug® disponibles.

Voici les cassettes de jeu vidéo CBS ELECTRONICS™ pour votre ordinateur de jeu CBS ColecoVision™ ! Les cassettes déjà disponibles et celles qui sortiront prochainement sont présentées ci-dessous. Ces jeux vous permettent de retrouver en cassette, chez vous, les vedettes des "jeux de café" les plus populaires.

MOUSE TRAP™  
by Epyx

VENTURE™  
by Epyx

CARNIVAL™  
by SEGA

COSMIC AVENGER™  
by UNIVERSAL

GORF™  
by BALLY MIDWAY

DONKEY KONG™  
by Nintendo

Lady Bug™  
by UNIVERSAL

TURBO™  
by SEGA

WIZARD OF WOP™  
by BALLY MIDWAY

ZAXXON™  
by SEGA

Carnival®, Turbo® et Zaxxon® sont des marques déposées appartenant à Sega Enterprises Inc.

Gorf® et Wizard of Wop® sont des marques déposées appartenant à Bally Midway MFG Co.

Cosmic Avenger et Lady Bug® sont des marques déposées appartenant à Universal Co Ltd.

Mouse Trap et Venture® sont des marques déposées appartenant à Epyx Incorporated.

Donkey Kong® est une marque déposée appartenant à Nintendo of America Inc.

**Lady Bug® est une marque déposée appartenant à Universal Co Ltd © 1981 Universal Co Ltd.**

**Fabriqué au Royaume-Uni.**

**Conception, programme, réalisation du logiciel © 1983 Coleco Industries Inc. New York 12010. Licencié exclusif Coleco Industries Inc. © "1983 CBS Toys a Division of CBS Inc.".**

**La location de cette cassette est strictement interdite. Son utilisation est limitée aux représentations privées et gratuites effectuées exclusivement dans un cercle de famille et toute forme de représentation publique directe ou indirecte de cette cassette, notamment par le biais de sa location, est strictement interdite conformément aux dispositions de l'article 41 de la loi numéro 57-298 du 11 mars 1957 sur la propriété littéraire et artistique.**

**CBS**  
**ELECTRONICS**

**Idéal Loisirs/CBSELECTRONICS . Boîte Postale 50016 Paris Nord II  
95945 Roissy-Charles de Gaulle Cedex**